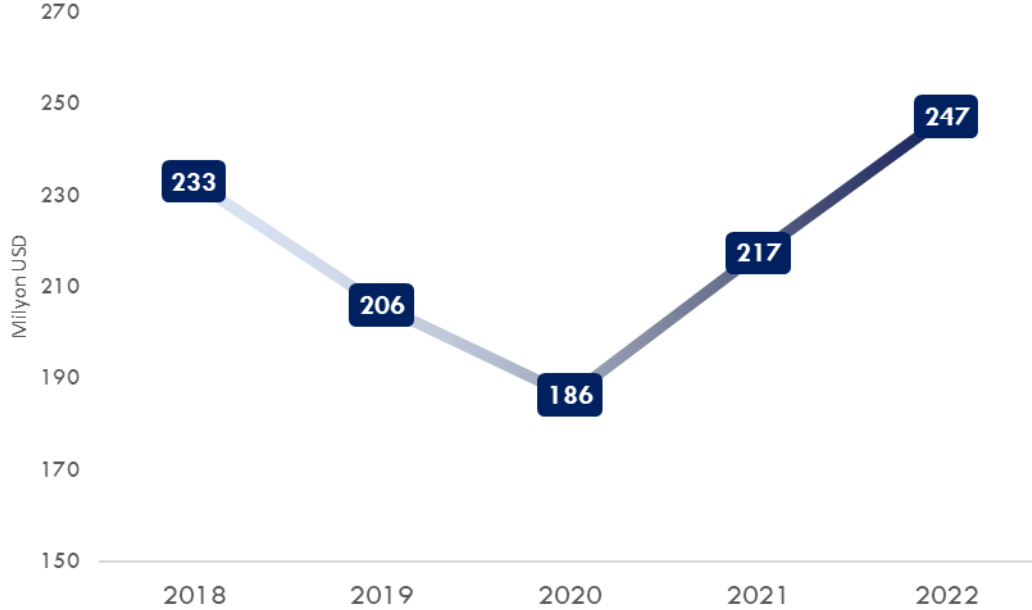




4EIN

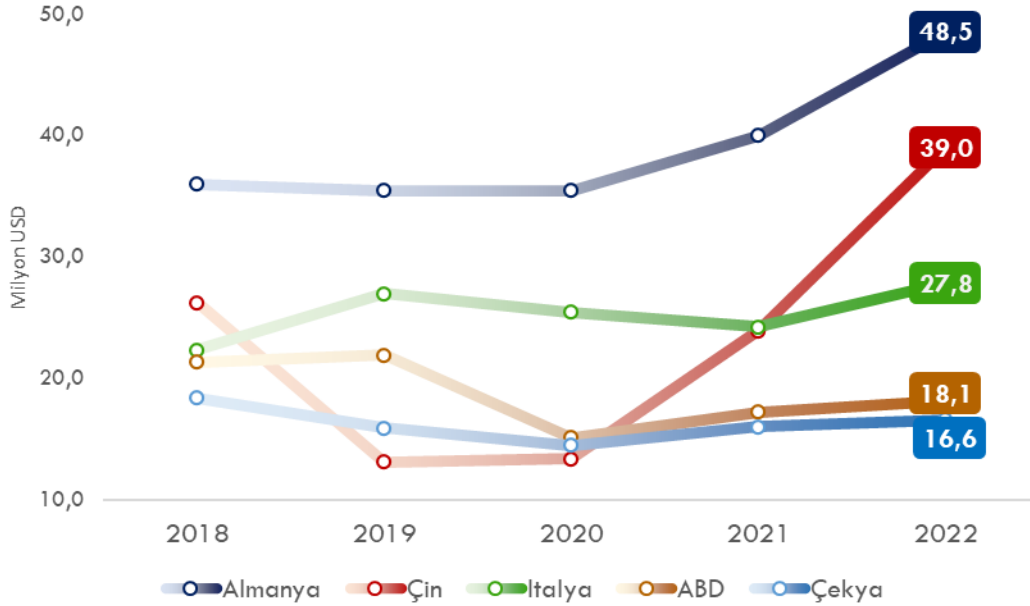
**Çelik Vidalar
Türkiye
Dış Ticaret Raporu**

İTHALAT



- Türkiye'nin çelik vida ithalatı pandemi döneminde düşerek 186 milyon dolara gerilerken, sonraki 2 yılda %33 artarak 247 milyon dolara yükselmiştir.

İTHALAT



- Türkiye'nin çelik vida ithalatında Almanya, Çin, İtalya, ABD ve Çekya ilk 5 sırada yer almaktadır.
- Son 5 yılda Almanya'dan ithalat %35 artarken, Çin'den %49, İtalya'dan %25 artmıştır. ABD'den ve Çekya'dan ise %15 ve %10 gerilemiştir.
- Pandemiden sonra ise en hızlı ithalat artışı Çin'den ve Malezya'dan gerçekleşmiştir.

İTHALAT

| TÜRKİYE ÇELİK VİDA İTHALATI BİRİM FİYATLARI (\$ / KG) | | | | | |
|---|------|------|------|------|------|
| | 2018 | 2019 | 2020 | 2021 | 2022 |
| Dünya | 5,8 | 5,6 | 5,6 | 6,0 | 6,3 |
| Almanya* | 6,7 | 7,1 | 7,3 | 7,1 | 6,7 |
| Çin | 3,2 | 4,4 | 4,1 | 5,2 | 5,5 |
| İtalya* | 5,1 | 4,7 | 4,8 | 5,1 | 5,1 |
| ABD | 10,3 | 9,7 | 10,6 | 10,6 | 12,1 |
| Çekya* | 5,9 | 4,8 | 5,0 | 5,1 | 5,3 |
| Japonya | 7,9 | 7,4 | 8,2 | 8,5 | 7,8 |
| Malezya* | 3,3 | 2,4 | 2,3 | 2,8 | 3,9 |
| Fransa* | 9,5 | 7,7 | 7,3 | 7,7 | 8,5 |
| Güney Kore* | 4,7 | 3,1 | 3,8 | 4,8 | 4,0 |
| Tayvan | 4,2 | 4,6 | 5,9 | 6,6 | 7,3 |

*Gümrük vergisi sıfırdır.

Diğer ülkeler için %3,7 gümrük vergisi ve %10 ilave gümrük vergisi uygulanmaktadır.

- Türkiye'nin çelik vida ithalatında ortalama birim fiyatları son 5 yılda 5,6 \$/KG ile 6,3 \$/KG arasında değişmiştir.
- Pandemiden sonra birim fiyatlarda artış görülmüştür.
- En fazla ithalat yapılan ilk 10 ülke arasında en düşük fiyatla ithalat Malezya, Güney Kore ve İtalya'dan yapılmıştır.

İTHALAT

- Türkiye'nin çelik vida ithalatında KG başına paslanmaz çelikten vidalar için 6,5\$, diğer çelikten vidalar için 6\$ gözetim uygulamaktadır.
- Yani getirilen ürünlerin KG değeri bu değerlerin altında ise bu değerler baz alınarak gümrük vergisi tahsil edilecektir. Gümrük vergisi sıfır olan ülkelere yapılan ithalatta ise KDV matrahı olarak yine bu değerler minimum baz kabul edilerek uygulanacaktır.

ÖRNEK:



Navlun Dahil Mal bedeli: 1000\$

Gümrük Vergisi Matrahı: $250 * 6 = 1500\$$

Gümrük Vergisi = $1500\$ * \%13,7 = 206\$$

KDV Matrahı = $1500\$ + 206\$ = 1706\$$

KDV = $1706\$ * \%20 = 341\$$

ÖRNEK TEDARİKÇİLER



ÇİN



ALMANYA



TWEER & LÖSENBECK



İTALYA



MALEZYA





ÖRNEK TEDARİKÇİ DETAYLARI

FİRMA ADI

WEBSİTE

EMAIL

1 Tweer&Losembeck Gmbh

www.tweer-loesenbeck.de

email@tweer-loesenbeck.de

2 Joseph Dresselhaus Gmbh

www.dresselhaus.de

info@dresselhaus.de

3 Giessler Werner Gmbh

www.werner-giessler.de

info@werner-giessler.de

4 Kamax Gmbh Co Kg

www.kamax.com

purchasing@kamax.com

⋮

⋮

⋮

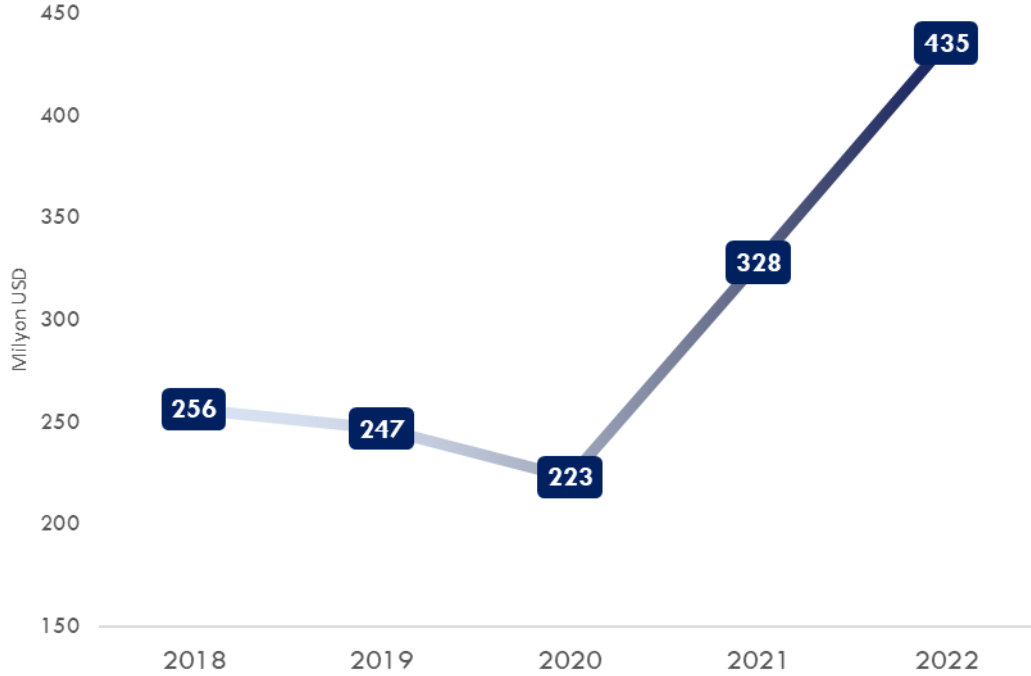
1564 XYZ Company

www.xyzcompany.com

purchasing@xyzcompany.com

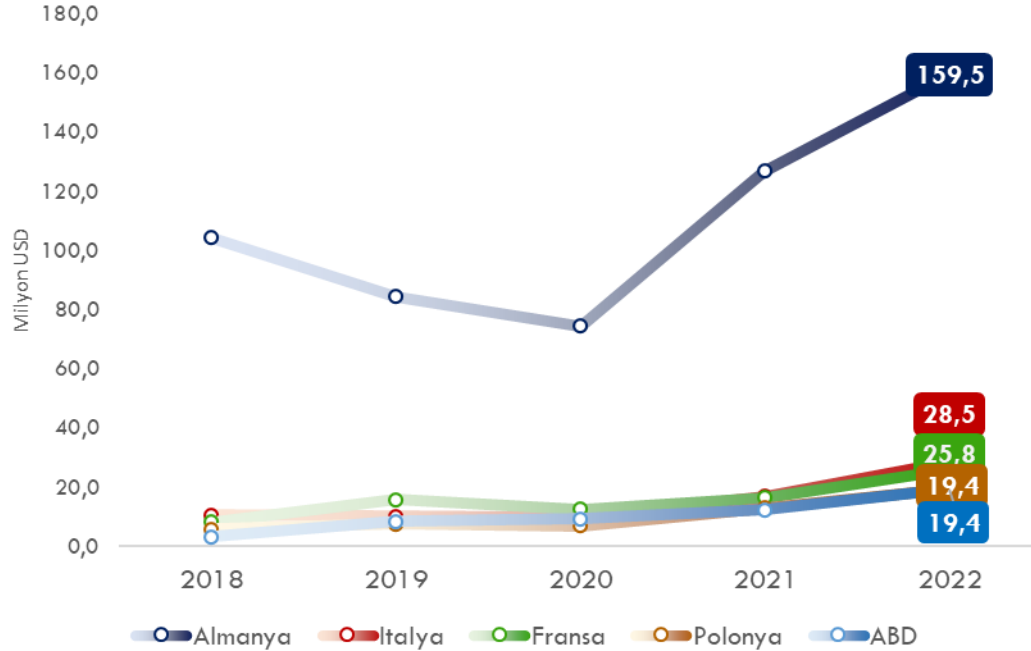


İHRACAT



- Türkiye'nin çelik vida ihracatı pandemi döneminde düşerek 223 milyon dolara gerilerken, sonraki 2 yılda %95 artarak 435 milyon dolara yükselmiştir.

İHRACAT



- Türkiye'nin çelik vida ihracatında Almanya, İtalya, Fransa, Polonya ve ABD ilk 5 sırada yer almaktadır. Almanya tek başına toplam çelik vida ihracatının üçte birini oluşturmaktadır.
- Son 5 yılda Almanya'ya ihracat %53 artarken, ABD'ye %475, Polonya'ya %226, Fransa'ya %211, İtalya'ya %167 artmıştır.
- Pandemiden sonra ise en hızlı ihracat artışı İtalya ve Polonya'ya gerçekleşmiştir.

İHRACAT

| TÜRKİYE ÇELİK VİDA İHRACATI BİRİM FİYATLARI (\$ / KG) | | | | | |
|---|------|------|------|------|------|
| | 2018 | 2019 | 2020 | 2021 | 2022 |
| Dünya | 2,9 | 2,8 | 2,6 | 2,9 | 3,2 |
| Almanya* | 3,0 | 2,8 | 2,9 | 2,9 | 3,2 |
| İtalya* | 2,1 | 1,9 | 1,9 | 2,2 | 2,6 |
| Fransa* | 2,6 | 3,4 | 2,9 | 2,9 | 3,4 |
| Polonya* | 1,5 | 1,4 | 1,3 | 1,7 | 2,1 |
| ABD | 4,3 | 3,5 | 3,6 | 3,8 | 3,5 |
| İspanya* | 2,1 | 2,3 | 2,5 | 2,7 | 3,1 |
| Hollanda* | 3,2 | 3,1 | 2,7 | 3,1 | 3,1 |
| Çin | 4,4 | 3,3 | 3,5 | 3,8 | 3,8 |
| Slovakya* | 2,7 | 2,6 | 2,6 | 3,0 | 3,0 |
| İsveç* | 3,1 | 3,0 | 2,9 | 3,2 | 3,4 |

*Gümrük vergisi sıfırdır.

ABD için %2,9, Çin için %8 gümrük vergisi uygulanmaktadır.

- Türkiye'nin çelik vida ihracatında ortalama birim fiyatları son 5 yılda 2,6 \$/KG ile 3,2 \$/KG arasında değişmiştir.
- Pandemiden sonra birim fiyatlarda artış görülmüştür.
- En fazla ihracat yapılan ilk 10 ülke arasında en yüksek fiyatla ihracat Çin, ABD, Fransa ve İsveç'e yapılmıştır.

İHRACAT

ÖRNEK ALICILAR



**Keller
& Kalmbach**



BUFAB



İHRACAT



ÖRNEK ALICI DETAYLARI

FİRMA ADI

WEBSİTE

EMAIL

1 Tweer&Losembeck Gmbh

www.tweer-loesenbeck.de

email@tweer-loesenbeck.de

2 Joseph Dresselhaus Gmbh

www.dresselhaus.de

info@dresselhaus.de

3 Giessler Werner Gmbh

www.werner-giessler.de

info@werner-giessler.de

4 Kamax Gmbh Co Kg

www.kamax.com

purchasing@kamax.com

⋮

⋮

⋮

1564 XYZ Company

www.xyzcompany.com

purchasing@xyzcompany.com



4EIN

Çelik Vidalar Türkiye
Dış Ticaret Raporu